



Naam:

blits

Herhalingswerkbladen
Groep 5

Thema 3: Huisje boompje
feestje



Vraag 1: Wat zijn hoofdzaken? Kleur het juiste bolletje.

- De minder belangrijke dingen in een tekst.
- De belangrijke dingen in een tekst.

Vraag 2: Waar of niet waar? bijzaken kun je uit een tekst of verhaal weglaten je begrijpt dan nog steeds waar een tekst over gaat.

- Waar
- Niet waar

Vraag 3: Wat is een samenvatting?

- Een samenvatting is een lang verhaal met alle belangrijke informatie.
- Een samenvatting is een kort verhaal met hierin alle belangrijke dingen uit de tekst.
- Een samenvatting is een kort verhaal met hierin geen belangrijke dingen uit de tekst.


Vraag 4: lees de stappen hieronder

Een samenvatting maken doe je zo:

Stap 1: Lees de tekst goed.

Stap 2: bedenkt wat de hoofdzaken zijn. Wat moet je echt weten?

Stap 3: Schrijf die dingen op en maak hier een kort verhaal van.



Vraag 5: lees de tekst.

Juf is kwijt op schoolreisje.

De PietHein was op schoolreisje naar de Efteling. Na een leuke dag in de Efteling, waar we in veel leuke attracties zijn geweest, moesten wij om 3 uur weer verzamelen bij de uitgang. Een klas stond helemaal klaar om naar huis te gaan, maar de juf was er nog niet. Na heel lang wachten, besloten de kinderen de juf te gaan zoeken. Eerst gingen ze opzoek naar de juf in het sprookjesbos, hierna naar de waterbootjes en als laatst nog bij het restaurant. De kinderen zochten en zochten, maar de juf was nergens te vinden. De kinderen liepen hierna terug naar de uitgang, waar zij weer gingen verzamelen. Daar zagen ze juf ineens staan. Hierna zijn zij met z'n alle vertrokken richting school.


Maak nu van dit verhaal een korte samenvatting.

Vraag 6: wat is een hoofdzaak uit dit verhaal? Kleur het juiste bolletje

- Dat de kinderen in leuke attracties zijn geweest.
- Dat de juf kwijt is op schoolreisje.
- Dat de kinderen met z'n alle vertrekken richting school.

Vraag 7: Wat is zijn de twee bijzaken uit dit verhaal? Kleur het juiste bolletje

- Dat de juf kwijt is op schoolreisje.
- Ze vertrokken met z'n alle richting school.
- Dat de kinderen in leuke attracties zijn geweest.



Vraag 8: Wat is een atlas?

- Een atlas is een losse kaart van Nederland.
- Een atlas is een boek met kaarten.
- Een atlas is losse kaart van de wereld.

Vraag 9: Wat voor informatie kun je allemaal in een atlas vinden? Schrijf dat hieronder op.

Vraag 10: Waar of niet waar?

Elke kaart in de atlas heeft een titel.

- Waar
- Niet waar

Vraag 11: Waar of niet waar?

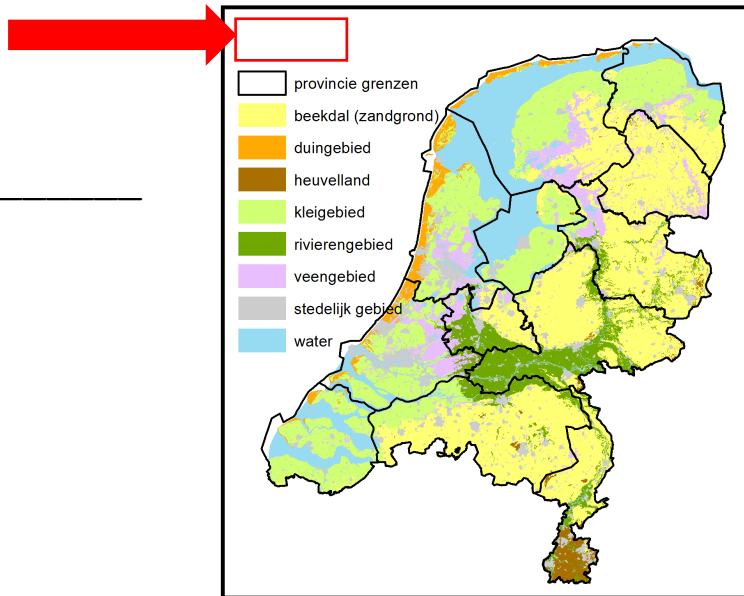
Elke atlas heeft een inhoudsopgave.

- Waar
- Niet waar

Vraag 12: Wat is een inhoudsopgave en waar in het boek vind je dit?

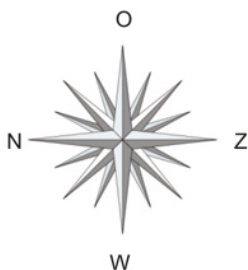


Vraag 13: Kijk naar de rode pijl. Welk woord hoort daar te staan?



Vraag 14: wat is een legenda en waarvoor wordt dat gebruikt?

Vraag 15: Hoe heet dit?





Vraag 16: Kijk naar de kaart hieronder. Hoeveel stedelijke gebieden zie je? En aan wat zie je dat?




Er zijn zoveel steden: _____


Ik zie dat aan: _____

Vraag 17: Kijk naar het plaatje. Hoe wordt dit genoemd?

Een grafiek

Asiel 1	
Asiel 2	
Asiel 3	

 = 1 hond

 = 5 honden



Vraag 18: Wat heeft een grafiek altijd?

één t..... dit laat zien waar de grafiek over gaat.

Vraag 19: Kijk nog eens naar de beeldgrafiek op de vorige bladzijde. Hoeveel honden zitten er in asiel 2?

..... honden

Vraag 20: bedenk en teken zelf een beeldgrafiek.

= 5

= 1

Vraag 22: Is informatie van websites altijd betrouwbaar?
Zet een rondje om het juiste antwoord.

Ja / nee

Vraag 23: Betrouwbare informatie bestaat altijd uit:

F.....



Vraag 24: Wat is een feit?

- iets wat niet echt waar is.
- iets wat echt gebeurd is, of altijd waar is.

Vraag 25: Websites kunnen verschillende doelen hebben. Benoem de doelen van websites.

1. iets _____
2. _____ geven.

Vraag 26: Lezen

Weet je niet zeker of informatie betrouwbaar is?

Kijk naar verschillende websites, zeggen ze hetzelfde? Dan is de kans groot dat de informatie betrouwbaar is. Zeggen ze heel iets anders? Dan is de informatie niet zo betrouwbaar.

